



Istituto Comprensivo Statale
“Domenico Scinà – Gaetano Costa”
Indirizzo Musicale
Palermo



Circolare n. 184 del 05 marzo 2020

Ai docenti
Al sito web

Oggetto: Prime indicazioni per la didattica a distanza

Carissime/i,

a seguito di un incontro in data odierna con l'animatore ed il team digitale, si sono definite le prime indicazioni per l'attivazione, in modo uniforme, di modalità didattiche a distanza. La realizzazione e la condivisione di unità di apprendimento consentiranno agli studenti e alle studentesse di poter continuare il loro percorso formativo.

In allegato si comunica la procedura da seguire per l'attivazione di modalità didattiche a distanza e la condivisione dei materiali con gli alunni tramite il portale Argo ScuolaNext.

Altrettanto importante si ritiene una collaborazione proficua con i rappresentanti di classe nel veicolare le informazioni e assicurarsi la reale possibilità di ricevimento da parte di tutti gli alunni.

Si raccomanda un lavoro di coordinamento all'interno dei vari team e consigli di classe.

Si segnalano ai docenti le seguenti risorse on line per affrontare con maggiore facilità la predisposizione di materiali didattici utili:

- o pagina web dedicata alla Didattica a distanza attivata dal Ministero dell'Istruzione

<https://www.istruzione.it/coronavirus/didattica-a-distanza.html>

- o calendario webinar della rete di scuole del Movimento «Avanguardie educative»

<http://www.indire.it/la-rete-di-avanguardie-educative-a-supporto-dellemergenza-sanitaria/>

Seguiranno ulteriori indicazioni più dettagliate, anche a seguito di un confronto già avviato con altre Istituzioni Scolastiche, volte ad un miglioramento continuo di questa modalità di lavoro.

Certa della vostra collaborazione e professionalità, vi saluto cordialmente.

Il Dirigente Scolastico
Prof.ssa Mariangela Ajello

(Firma Autografa sostituita a mezzo stampa ai sensi dell'art. 3,
comma 2, del D. Lgs. N. 39 del 1993)



Via Giuseppe Li Bassi 60, 90128, Palermo
Tel. 091 486725 | Fax 091 6575444
C.F. 97251100828 | www.icscina-costa.edu.it
paic8ac00x@istruzione.it | paic8ac00x@pec.istruzione.it





Istituto Comprensivo Statale
“Domenico Scinà – Gaetano Costa”
Indirizzo Musicale
Palermo



DIDATTICA A DISTANZA

su Argo ScuolaNext

A.S. 2019/2020

Nella presente guida si indica la procedura da seguire per condividere i documenti con gli alunni tramite **Argo Sculanext**.

I docenti dovranno regolarmente accedere al registro **Argo didUp** e, dopo aver firmato (*operazione necessaria per poter accedere alle sezioni successive*), procedere alla compilazione di:

1. "Argomento della lezione": annotare **"DPCM 04/03/2020 - art. 1, lett. g. - ATTIVATA MODALITA' DI DIDATTICA A DISTANZA"** e l'argomento trattato.
2. "Compiti assegnati"

Successivamente, qualora vi sia la necessità di condividere file, schede, link etc. il docente dovrà accedere ad **Argo Sculanext** e seguire la procedura di seguito indicata:

- Cliccare sulla sezione **"Condivisione documenti"**

Nella sezione *Condivisione Documenti* di ScuolaNext, il docente può condividere dei file inerenti lezioni, test, esercitazioni e decidere di renderli visibili agli alunni (e rispettive famiglie) delle proprie classi e/o ai docenti della scuola.

Da ScuolaNext Famiglia l'alunno, in risposta, può inviare al docente il proprio compito svolto, la propria ricerca, etc.

The screenshot displays the Argo Sculanext software interface. At the top, there is a blue header with the 'ARGO software' logo on the left, 'SCULANEXT' in the center, and the school name 'ISTITUTO COMPRENSIVO "SCINA"-COSTA' and address 'VIA L. BASSI, 60 - PALERMO' on the right. Below the header is a sidebar menu with various options: 'Registri', 'Stampe Registri', 'Scrutini', 'Stampe Scrutini', 'Dati di Servizio e Contabili', 'Comunicazioni', 'Condivisione Documenti' (highlighted with a red circle), 'Info Classe / docenti', 'Didattica / Tabelle', and 'Area Pubblica'. The main content area shows a white box with a list of bullet points and a circular icon. The text in the box reads: 'DAL 1 LUGLIO 2019 DIDUP È L'UNICO ACCESSO IN CUI TRO REGISTRO, MENTRE SU SCULANEXT RIMANGONO LE FUNZION DI STAMPA E POCO ALTRO.', 'NON ASPETTARE IL PROSSIMO ANNO SCOLASTICO, COMINCI SUBITO AD UTILIZZARE DIDUPI', and 'CERCA QUESTA ICONA SUL PORTALE ARGO'. An arrow points from the text to a circular icon containing a stylized book with rainbow pages.

- Cliccare su “**Gestione documenti**”

ARGO software

SCUOLANEXT

ISTITUTO COMPRENSIVO
VIA L. BASSI, 60 -

Registri

Stampe Registri

Scrutini

Stampe Scrutini

Dati di Servizio e Contabili

Comunicazioni

Condivisione Documenti

Info classe / docenti

Didattica / Tabelle

Area Pubblica

DAL 1 LUGLIO 2019 DIDUP È L'UNICO REGISTRO, MENTRE SU SCUOLANEXT I DI STAMPA E POCO ALTRO.

NON ASPETTARE IL PROSSIMO ANNO SUBITO AD UTILIZZARE DIDUP!

CERCA QUESTA ICONA SUL PORTALE ARGO

Gestione Documenti

È l'area in cui il docente organizza i documenti che vuole condividere. Da questa sezione è possibile creare cartelle e decidere di condividere un dato documento con i docenti della scuola, determinate classi o specifici alunni (e relativi genitori).

Gestione Documenti						
Nome File	Descrizione	Data	Docenti	Classi	Alumni	
doc4.docx	indicazioni delle funzioni principali	08/09/2015	✓	✓	✓	
documento.rtf	DOCUMENTO PROVA	09/09/2015		✓		

Pulsanti di Gestione

Inserisce, modifica o cancella una cartella di documenti



Upload: Consente l'invio del documento a ScuolaNEXT nella cartella selezionata sulla sinistra.



Modifica / Cancella: consente di modificare la descrizione del documento o rimuoverlo



simula il download del documento da parte delle utente per verificare se il contenuto è corretto.


Pulsanti di Condivisione



Consente la condivisione del documento agli altri docenti della scuola.

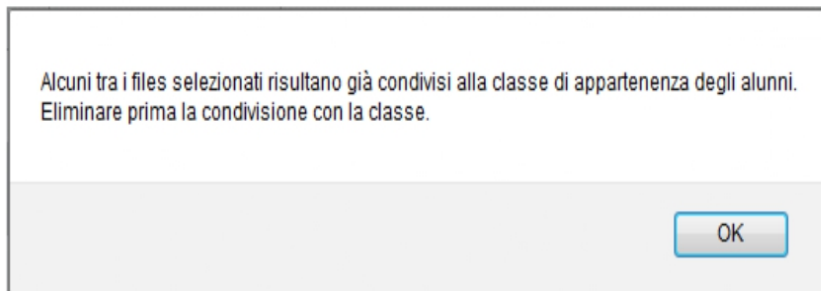
Consente la condivisione di documenti specifici a determinate classi del docente, verrà richiesto di selezionare la / le classe/i con le quali condividere l'informazione.

Struttura della Scuola				
				Anno scolastico: 2015/2016
Struttura Scolastica				
<ul style="list-style-type: none"> SCUOLA SUPERIORE "ARGO SOFTWARE" BIENNIO COMPLEMENTARE IeFP Op. RISTORAZIONE COSTRUZIONI AMBIENTE E TERRITORIO Triennio 				
Classe	Sezione	Corso	Sede	
2	AFP	BIENNIO COMPLEMENTARE IeFP Op. RISTORAZIONE	LICEO	
5	ATC	COSTRUZIONI AMBIENTE E TERRITORIO Triennio	SERALE PROF.LE	

 il docente può condividere specifici documenti anche con singoli alunni e di conseguenza anche con i suoi genitori: sarà richiesto di specificare la classe e l'alunno, o gli alunni, con il quale effettuare la condivisione.

Nota:

Se si è prima selezionato di condividere un'intera classe e poi si seleziona la condivisione solo per alunni specifici della stessa classe, occorrerà rimuovere prima la condivisione del documento all'intera classe.



: Elimina la condivisione del documento per Docenti / Classi / Alunni.



: visualizza un elenco di alunni (e relativi genitori) / classi con il quale il documento selezionato è attualmente condiviso


Informazioni Condivisione File				
Cl.	Sez.	Corso	Sede	Anno Scolastico
5	ATC	COSTRUZIONI AMBIENTE E TERRITORIO Triennio	SERALE PROF.LE	2015/2016
Alunno			Sesso	Classe
♀	MARIA ANGELA		Femmina	BIENNIO COMPLEMENTARE IeFP Op.RISTORAZIONE LICEO (Anno: 2015/2016)
♀	LISA		Femmina	BIENNIO COMPLEMENTARE IeFP Op.RISTORAZIONE LICEO (Anno: 2015/2016)

Chiudi

Area Alunni





In questa procedura è possibile visualizzare gli elementi che sono stati condivisi dal docente e dagli alunni (e dai loro genitori), della classe selezionata a sinistra. È possibile anche filtrare la visualizzazione per nome o per descrizione.

Area Alunni

CHIUDI  Filtra per Nome File o Descrizione: Anno scolastico: 2019/2020

Struttura Scolastica

- LICEO SCIENTIFICO E CLASSICO
- DEMO "ARGOSOFTWARE"
- 1° BIENNIO COMUNE
- Corso GIOR
- INDIRIZZO SPERIMENTALE
- LICEO SCIENTIFICO
- 2SGAR SEDE CENTRALE
- 3SGAR SEDE CENTRALE
- 4SGAR SEDE CENTRALE

Nome File	Descrizione	Data	Docenti	Classi	Alunni	Mittente
 esercizio n1.pdf	Restituire il test a risposta multipla entro il 7 marzo	27/02/2020				
 giuseppe verdi esercizio n1.pdf	Eseguiti tutti gli esercizi	04/03/2020				GIUSEPPE VERDI
 stefano bianchi esercizio n1.pdf	Esercizio svolto parzialmente	03/03/2020				STEFANO BIANCHI
 mario rossi esercizio n1.pdf	Test completato	04/03/2020				MARIO ROSSI

Quest'area consente l'interscambio dei feedback tra il docente, gli alunni e i rispettivi genitori; dal modulo famiglie è infatti possibile condividere altri documenti con lo specifico insegnante e/o rispondere a istanze già condivise dal docente.

Dettaglio di condivisione



: I documenti con questa icona sono quelli che il docente sta condividendo con classi e/o alunni.



: I documenti con questa icona sono stati pubblicati dall'alunno/genitore indicato nel campo MITTENTE come documenti autonomi (cioè non collegati ad altre istanze che ha condiviso il docente).

PROCEDURA PER ALLEGARE LINK

Qualora il docente abbia necessità di fare visionare ai propri alunni dei video o dei siti specifici, potrà utilizzare questo metodo:

1. Copiare il link del video o del sito che si deve condividere;
2. Incollarlo su un foglio word o su un file blocco note;
3. Condividere il file nella sezione "Documenti" di argo Sculanext.